

Tabac, Alcool, Cannabis



Principaux résultats de l'évaluation de l'action

Objectif principal de l'intervention RPIB



Promouvoir et contribuer à une politique globale de prévention des risques et des conséquences de l'alcool, du tabac et du cannabis par le Repérage Précoce et l'Intervention Brève effectués par les médecins généralistes auprès de leurs patients à risques afin de susciter régulièrement leur engagement dans la réduction de la consommation d'alcool, de tabac et de cannabis.

Design de l'étude RPIB



Visites effectuées par une déléguée médicale de santé

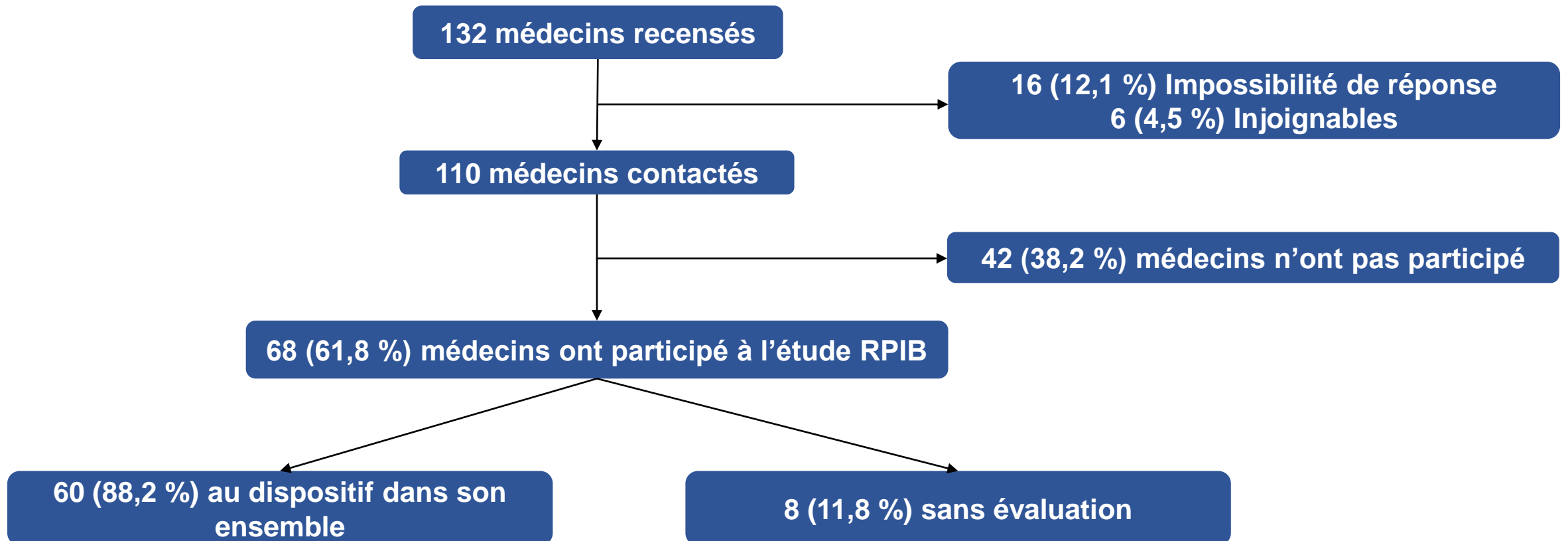
Questionnaires utilisés :

- Perceptions et attitudes en matière d'alcool, de tabac et de cannabis
- Satisfaction vis-à-vis du RPIB
- Pratique du RPIB

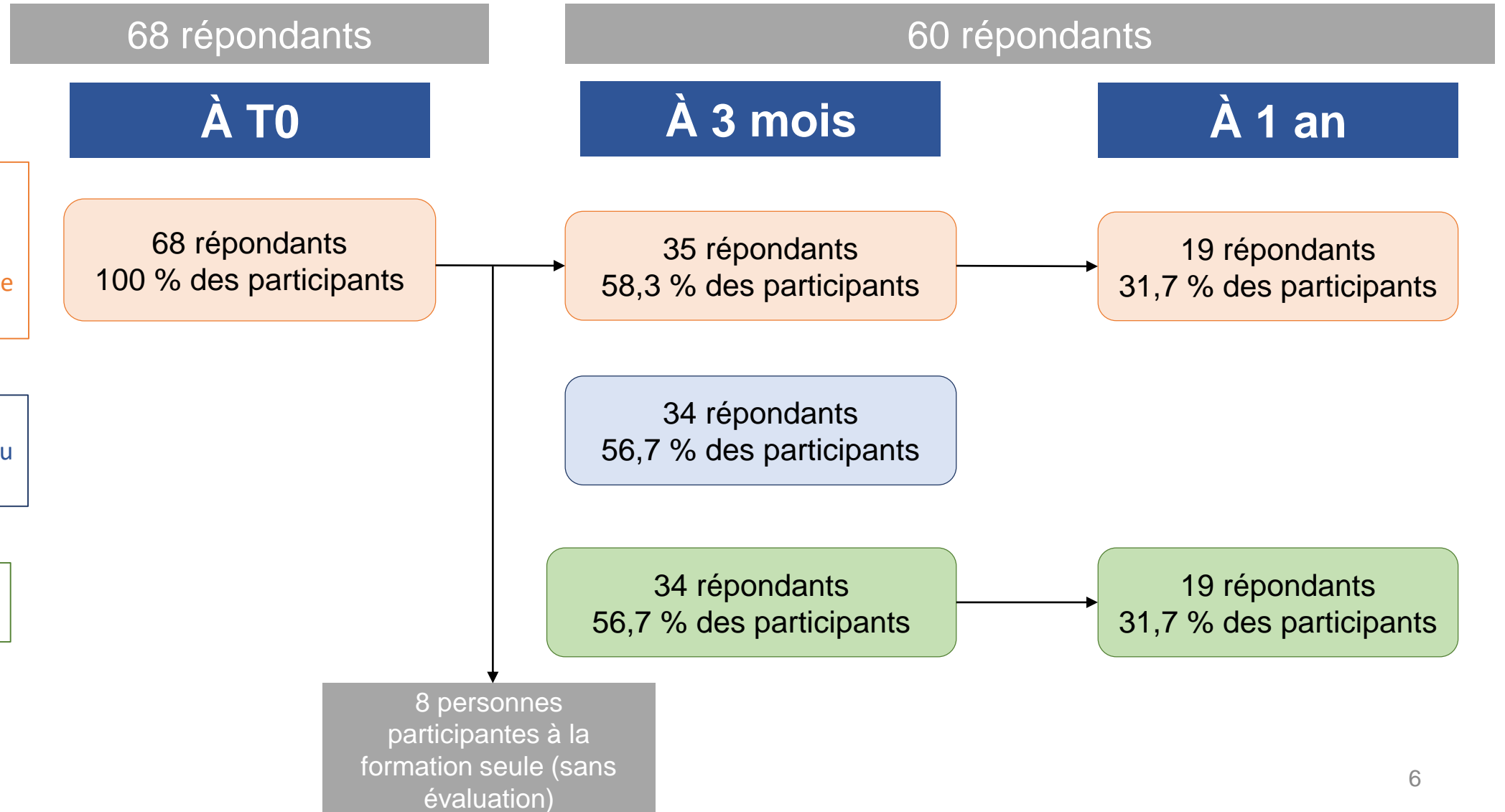
**Quelle a été l'implantation
de l'étude ?**

Participation

- Très bonne participation à l'action de sensibilisation et à l'évaluation... **Merci !**
- Territoires concernés : Nancy (quartier Saint Michel Jéricho Grands Moulins), Ouest Vosgien, Toullois



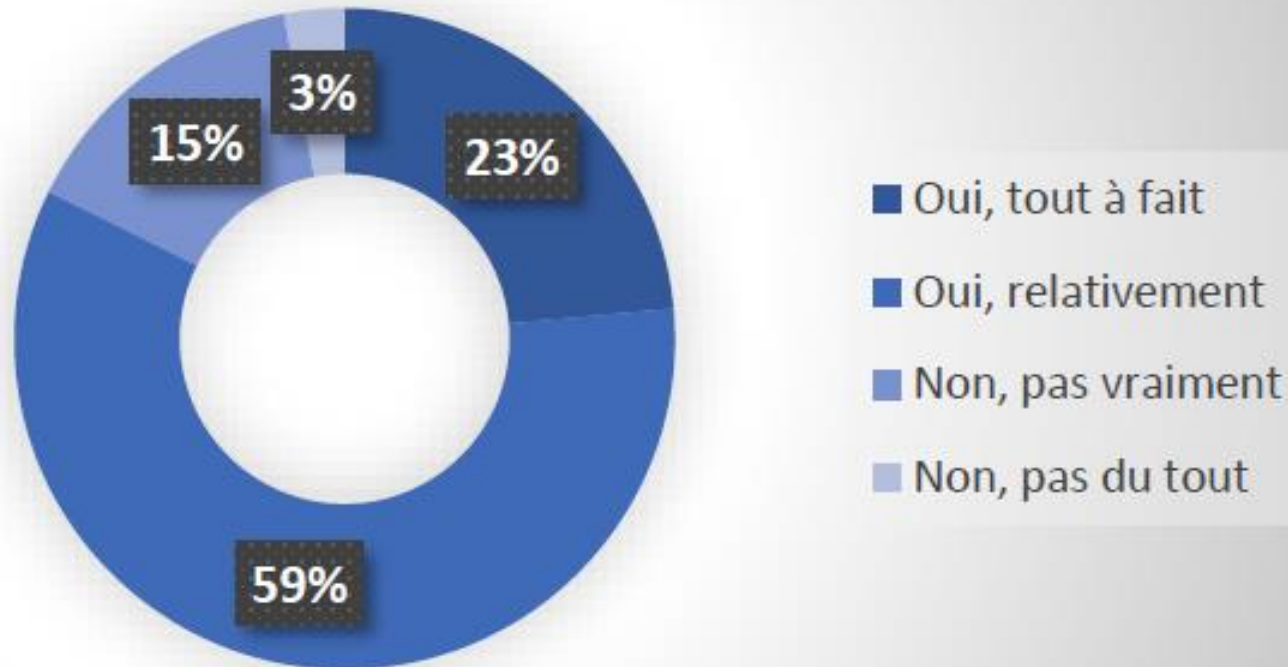
Répondants aux questionnaires



**Comment s'est déroulée
l'action?**

Satisfaction générale de la formation reçue

- Sur les 34 répondants, bonne satisfaction générale :

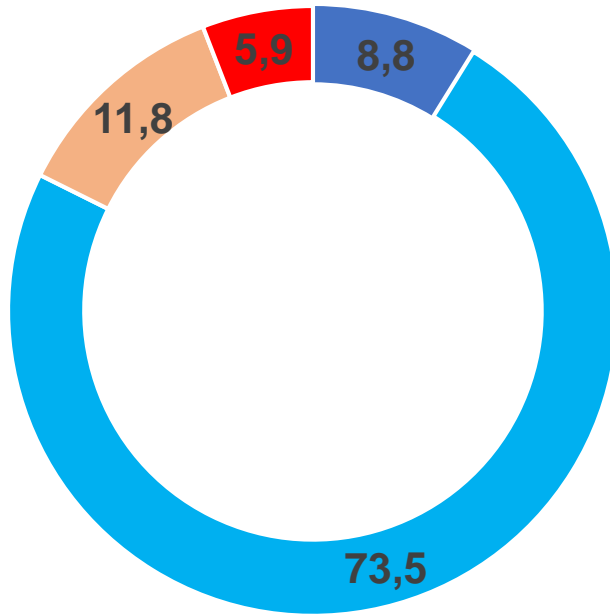


82 % des médecins généralistes (MG) répondants ont été satisfaits de la formation reçue

Contenu de la formation

- Sur les 34 répondants :

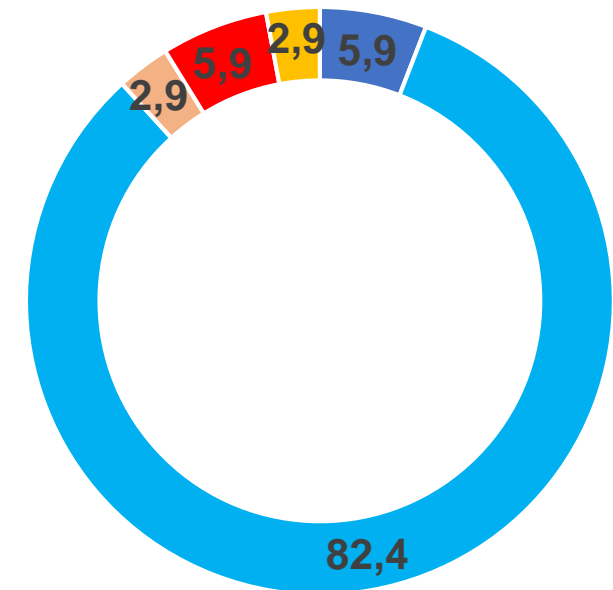
Contenu suffisant (en %)



■ Oui, tout à fait ■ Oui, relativement
■ Non, pas vraiment ■ Non, pas du tout

82,3 % des MG ont trouvé le contenu suffisant

Contenu adapté (en %)

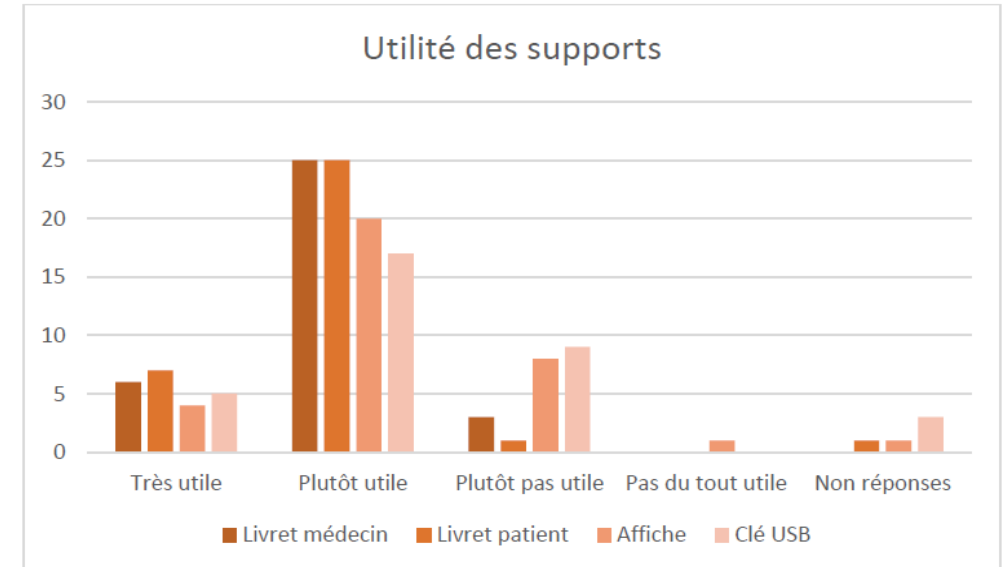
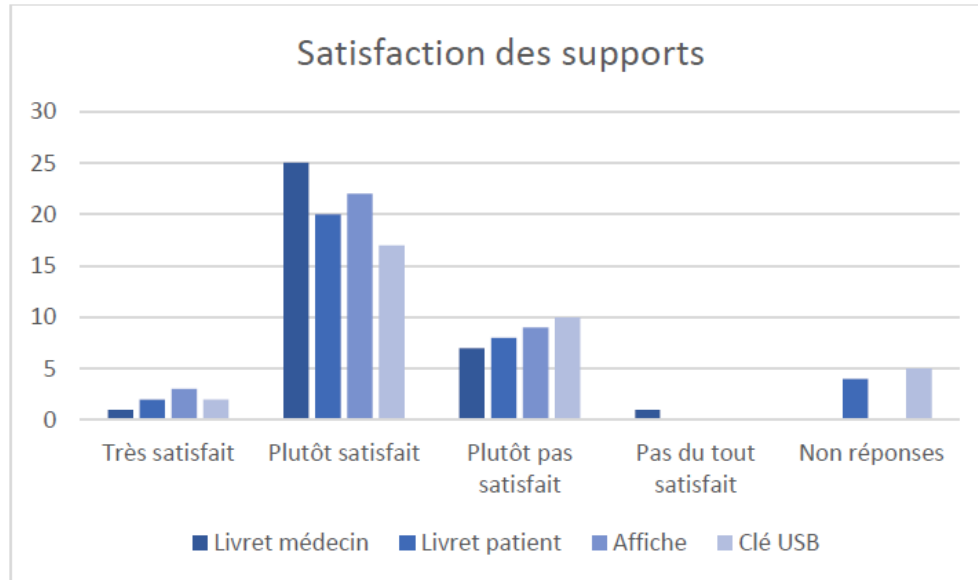


■ Oui, tout à fait ■ Oui, relativement
■ Non, pas vraiment ■ Non, pas du tout

88,3 % des MG ont trouvé le contenu adapté

Satisfaction et utilité des supports réalisés

- Sur les 34 répondants :



Satisfaction des supports réalisés :

- 26 (76,4 %) des MG ont été satisfaits du livret médecin
- 22 (64,7 %) des MG ont été satisfaits du livret patient

Utilité des supports réalisés :

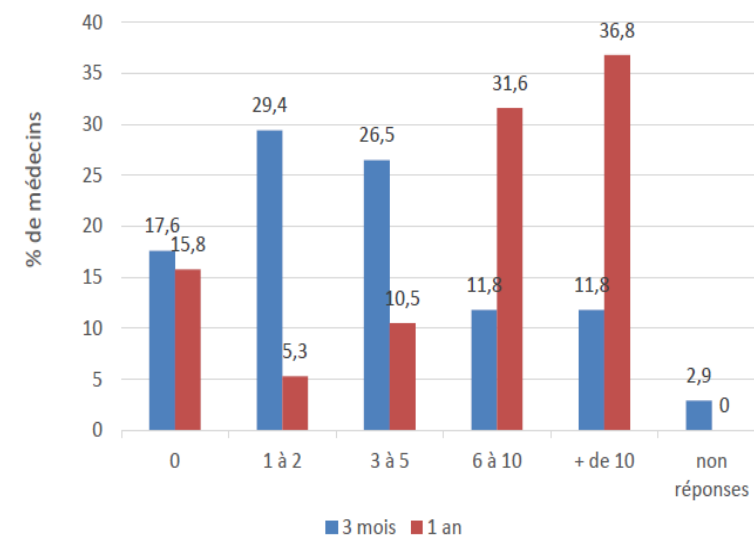
- Les livrets ont remporté plus de suffrage (31 MG (91,1 %) ont trouvé les livrets utiles)
- 25 MG (70,6 %) ont trouvé utile l'affiche
- 22 MG (64,7 %) ont trouvé utile la clé USB

**Quelle a été la pratique
RPIB des médecins à 3
mois et à 1 an ?**

Les résultats sont encourageants !

- 60 participants
- **À 3 mois : 34 répondants (56,7 %)**
 - 6 soit 17,6 % n'ont pas réalisé d'intervention RPIB
 - **27 soit 79,5 % ont réalisé au moins 1 intervention RPIB**
 - 1 non répondant
 - RPIB suivant la/les substances :
 - 23 soit 67,6 % déclarent avoir utilisé le RPIB en matière de tabac et d'alcool vs à T0 ($p < 0,01$)
 - 19 soit 55,9 % déclarent avoir utilisé le RPIB en matière de cannabis vs à T0 ($p < 0,05$)
- **À 1 an : 19 répondants (31,7 %)**
 - 3 soit 15,8 % n'ont pas réalisé d'intervention RPIB
 - **16 soit 84,2 % ont réalisé au moins 1 intervention RPIB**
 - RPIB suivant la/les substances :
 - 14 soit 73,7 % déclarent avoir utilisé le RPIB en matière de tabac vs à T0 ($p < 0,001$)
 - 15 soit 78,9 % déclarent avoir utilisé le RPIB en matière d'alcool vs à T0 ($p < 0,001$)
 - 11 soit 57,9 % déclarent avoir utilisé le RPIB en matière de cannabis vs à T0 (très proche de la significativité)

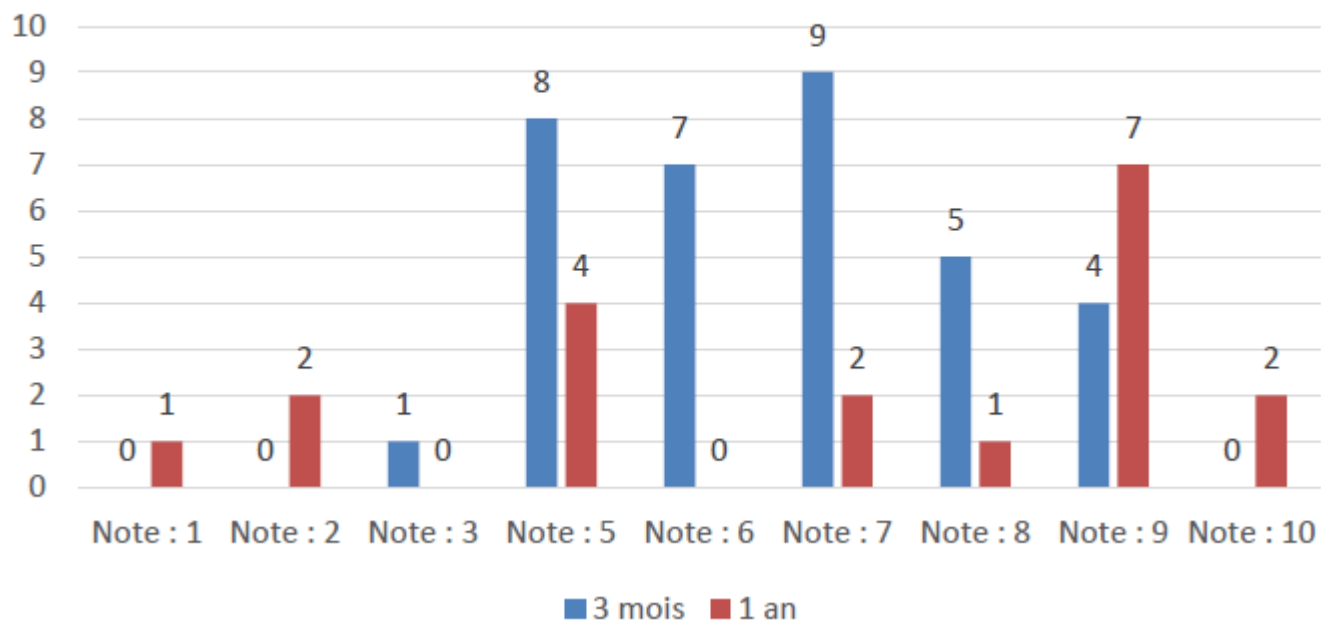
Nombre de patients pour lesquels les médecins ont réalisé une intervention RPIB



Motivation à mettre en œuvre ou poursuivre le RPIB (notée sur 10)

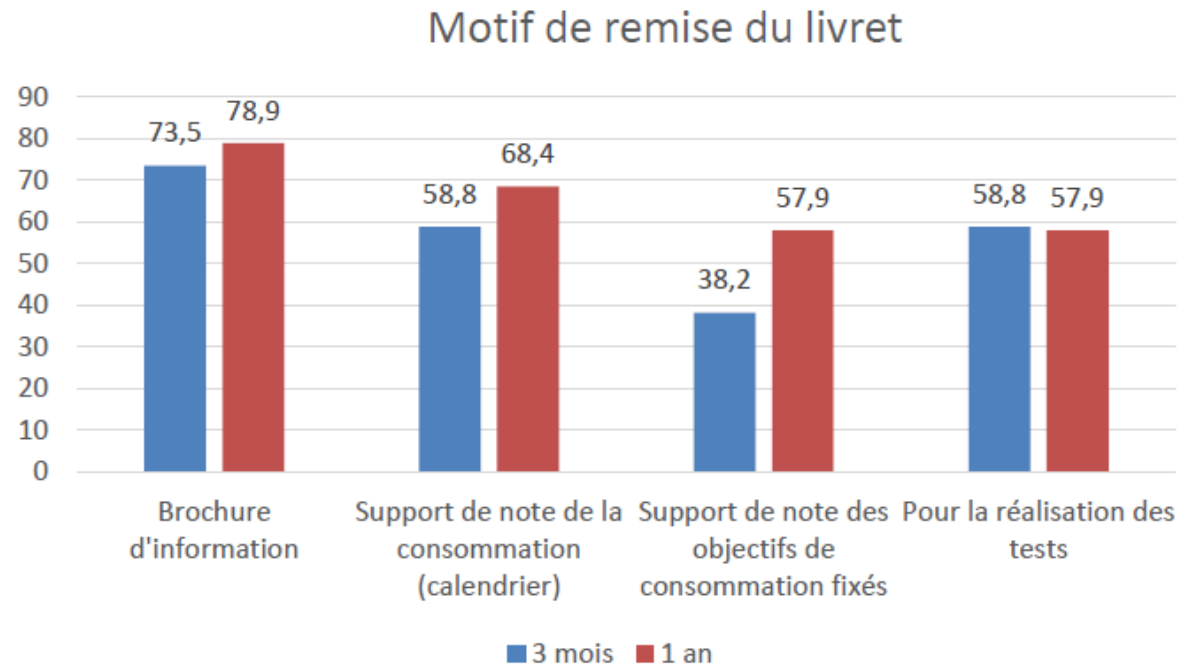
- À 3 mois (34 répondants) : la note moyenne était de $6,6 \pm 1,4$
- A 1 an (19 répondants) : la note moyenne était de $6,8 \pm 2,8$

Fréquences des différentes notes données concernant la motivation à mettre en oeuvre le RPIB



Remise et motif de remise des livrets patients

- **Remises des livrets aux patients :**
 - À 3 mois (34 répondants) : $2,4 \pm 2,1$ livrets en moyenne
 - À 1 an (19 répondants) : $4,5 \pm 3,5$ livrets en moyenne
- **Motif de remise du livret (plusieurs réponses possibles, %) :**

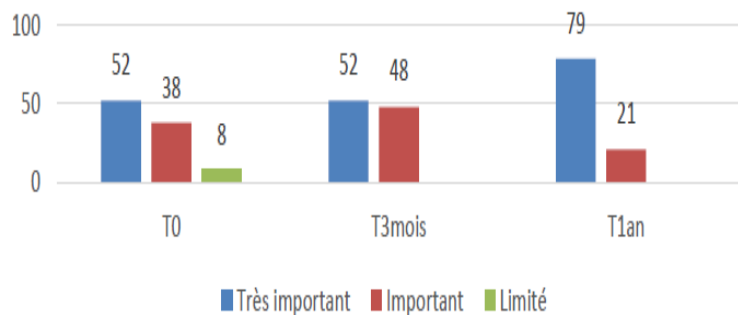


L'action a-t-elle eu des effets sur les perceptions, attitudes et pratiques de médecins généralistes en matière d'alcool, tabac et cannabis ?

Rôle de prévention du médecin

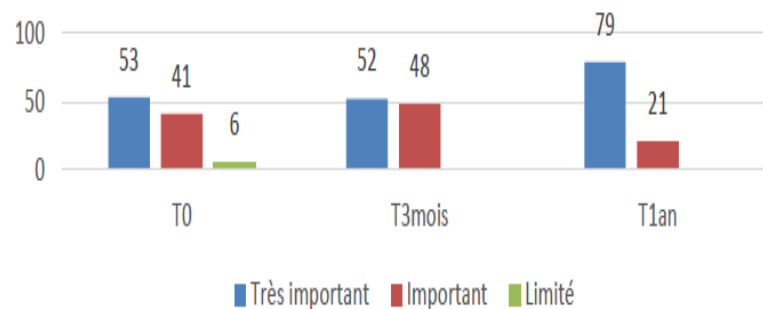
Tabac

Rôle de prévention (en %) - Tabac



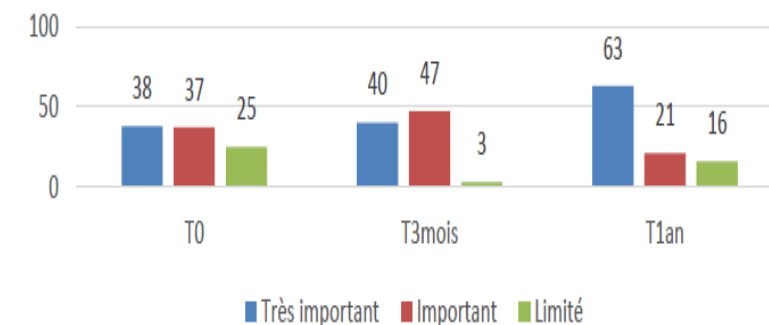
Alcool

Rôle de prévention (en %) - Alcool



Cannabis

Rôle de prévention (en %) - Cannabis

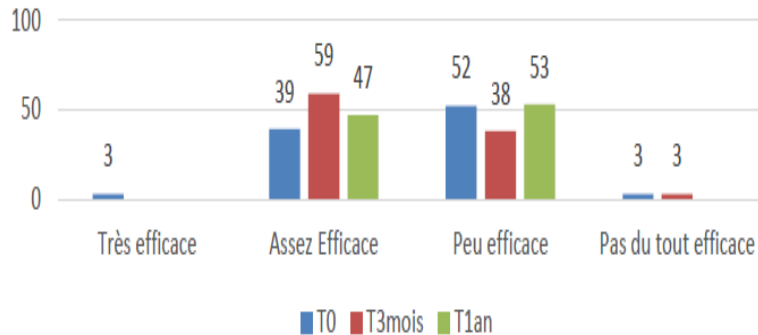


- La quasi-totalité des MG considère avoir un rôle important dans la prévention du tabac et de l'alcool
- Ils sont un peu moins nombreux à le penser en ce qui concerne le cannabis
- **Evolution de la perception « rôle de prévention du MG » :**
 - Changement de perception à 3 mois pour le cannabis mais pas pour l'alcool ni pour le tabac
 - De manière générale, la perception à 1 an pour la modalité « très important » pour les trois substances :
 - Pour le tabac et l'alcool : 79 % à 1 an vs 52 %
 - Pour le cannabis : 63 % à 1 an vs 40 % à 3 mois

Sentiment d'efficacité en matière de prévention

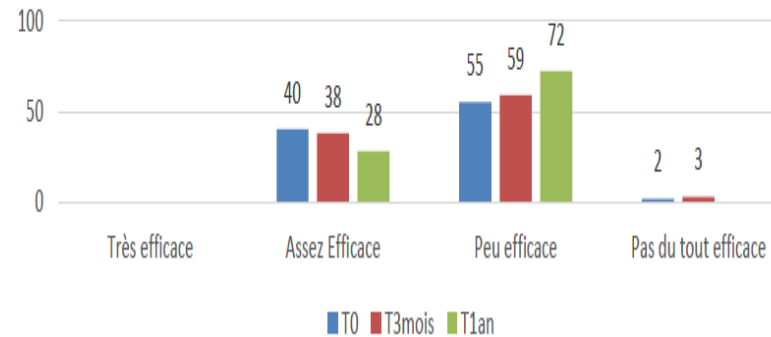
Tabac

Sentiment d'efficacité en matière de prévention
(en %) - Tabac



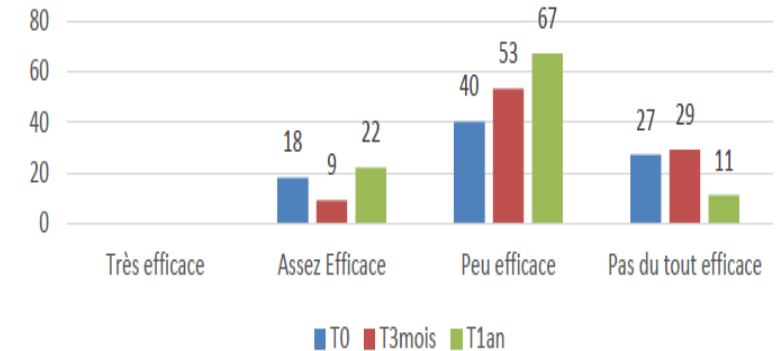
Alcool

Sentiment d'efficacité en matière de prévention (en %) -
Alcool



Cannabis

Sentiment d'efficacité en matière de prévention
(en %) - Cannabis

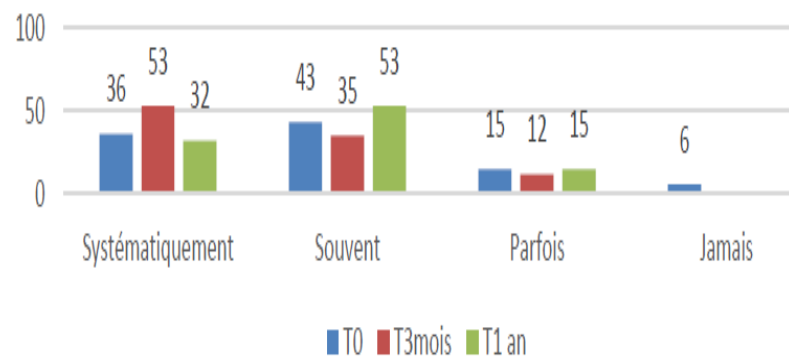


- A 1 an, les médecins se sentent :
 - Assez efficace (47 %) en matière de prévention de tabac
- En revanche, les médecins se sentent peu efficace (72 %) en matière de prévention d'alcool et en matière de cannabis (67 %).

Inscription de la consommation des patients dans le dossier médical

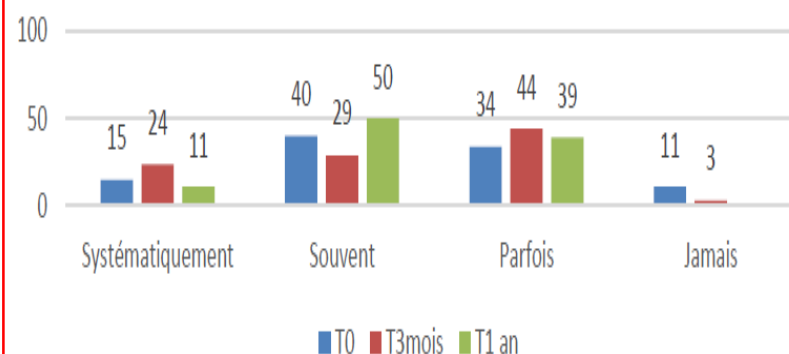
Tabac

Inscription des consommations dans le dossier médical (en %) - Tabac



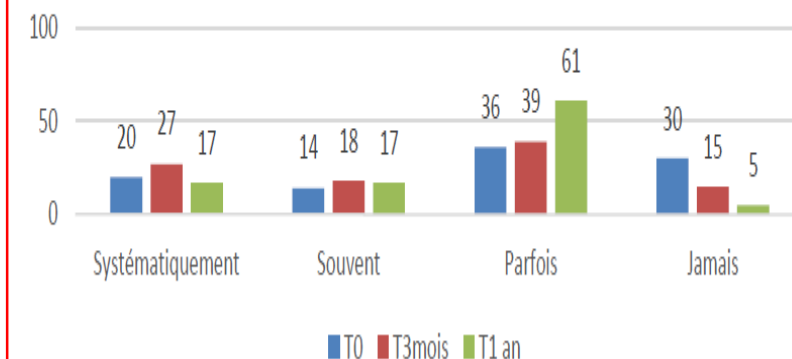
Alcool

Inscription des consommations dans le dossier médical (en %) - Alcool



Cannabis

Inscription des consommations dans le dossier médical (en %) - Cannabis



- Quel que soit le temps de mesure, la consommation de tabac est notée plus systématiquement (32 % à 1 an) que celle de l'alcool (11 % à 1 an) et du cannabis (17 % à 1 an)

Conclusion

- La participation des médecins est très **satisfaisante**, aussi bien qu'à T0 (médecins ayant accepté de participer : 62 %), qu'à 3 mois (\approx 50 %) et à 1 an (\approx 30 %). **Merci !**
- La grande majorité des médecins est satisfaite de la formation reçue : contenu suffisant et adapté
- **Pratique du RPIB encourageante :**
 - **À 3 mois :** 79,5 % ont réalisé l'intervention RPIB au moins une fois
 - **50,1 % l'ont réalisés pour plus de 2 patients**
 - Dont 11,8 % pour plus de 10 patients
 - **À 1 an :** 84,2 % ont réalisé l'intervention RPIB au moins une fois
 - **78,9 % l'ont réalisés pour plus de 2 patients**
 - Dont 36,8 % pour plus de 10 patients
- **Mais le sentiment d'efficacité reste limité** en matière de prévention (tabac, alcool, cannabis)
 - D'autant plus en matière d'alcool et de cannabis
- **L'outil est adapté, les médecins sont intéressés et sont plutôt motivés à poursuivre la mise en œuvre du RPIB**
 - **→ Il faut renforcer l'appui aux MG pour poursuivre l'action**